

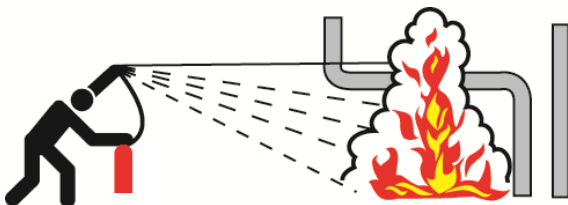
REGEL 1:

Löschen Sie immer mit, aber niemals gegen die Windrichtung. So können Sie nicht nur mehr erkennen, ihnen bleibt auch das Einatmen des giftigen Brandrauches erspart. In die Glut und nicht in die Flammen spritzen.



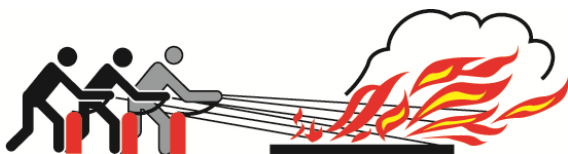
REGEL 2:

Beginnen Sie Ihren Löschangriff stets von vorne unten. Das gilt gerade bei Flächenbränden. Wird ein Feuerlöscher einfach nur "drauf gehalten", können sich die Flammen seitwärts ausbreiten.



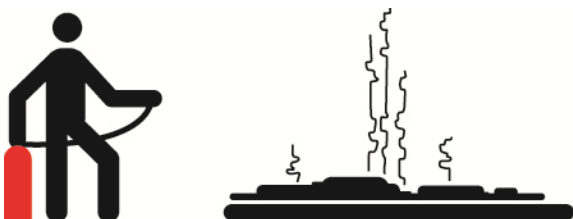
REGEL 3:

Tropf- oder Fließbrände (z.B. aus Tanks oder Leitungen) immer von oben nach unten löschen. Sonst fließt immer brennende Flüssigkeit in die Flammen nach.



REGEL 4:

Sollten Sie mehrere Feuerlöscher und Helfer zur Hand haben, löschen Sie nicht nacheinander, sondern gleichzeitig. Gemeinsam sind Sie stark und ein Entstehungsbrand hat keine Chance.



REGEL 5:

Auch wenn das Feuer vermeintlich gelöscht ist behalten Sie die Brandstelle im Auge. Möglicherweise kommt es zu einer Rückzündung.



REGEL 6:

Unmittelbar nach dem Gebrauch müssen Feuerlöscher immer von ausgebildetem Fachpersonal aufgefüllt und gewartet werden. Das gilt auch, wenn nicht das gesamte Löschmittel verbraucht wurde. Erst dann dürfen die Löscher wieder aufgehängt oder aufgestellt werden.